



ТЕРРИТОРИАЛЬНЫЙ ОРГАН
ФЕДЕРАЛЬНОЙ СЛУЖБЫ
ГОСУДАРСТВЕННОЙ СТАТИСТИКИ
ПО КАМЧАТСКОМУ КРАЮ

ОСНОВНЫЕ ПОКАЗАТЕЛИ ПРОМЫШЛЕННОГО ПРОИЗВОДСТВА КАМЧАТСКОГО КРАЯ

январь – декабрь 2023 года

02.02.2024

СОДЕРЖАНИЕ

Индексы промышленного производства	3
Добыча полезных ископаемых	5
Обрабатывающие производства	9
Обеспечение электрической энергией, газом и паром; кондиционирование воздуха	13
Водоснабжение; водоотведение, организация сбора и утилизации отходов, деятельность по ликвидации загрязнений	17
Объем отгруженных товаров собственного производства, выполненных работ и услуг собственными силами	20

1

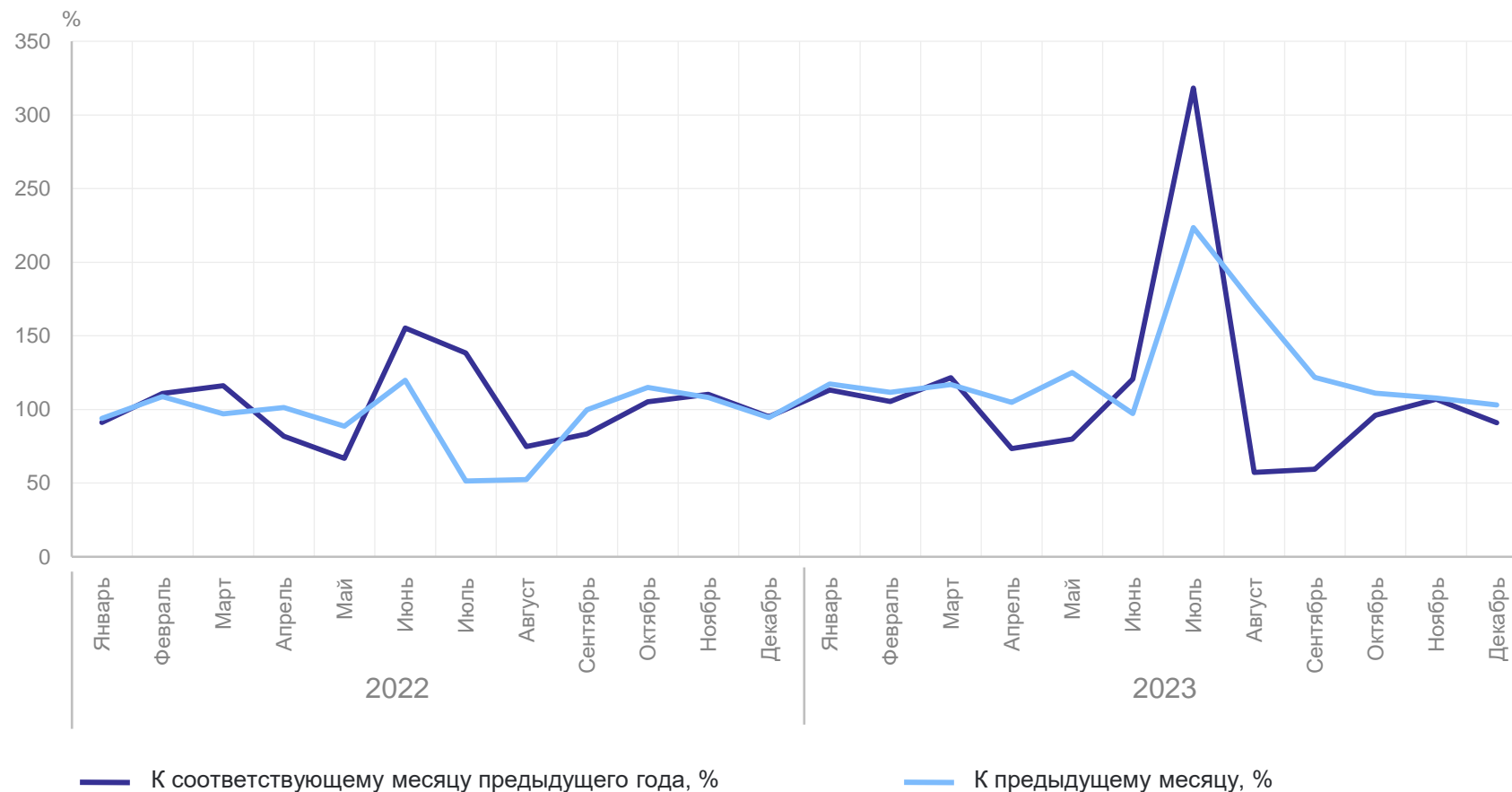
**Индексы промышленного
производства**

ИНДЕКСЫ ПРОМЫШЛЕННОГО ПРОИЗВОДСТВА

январь – декабрь 2023 года

КАМЧАТСТАТ

129,5% к январю – декабрю 2022 года



2

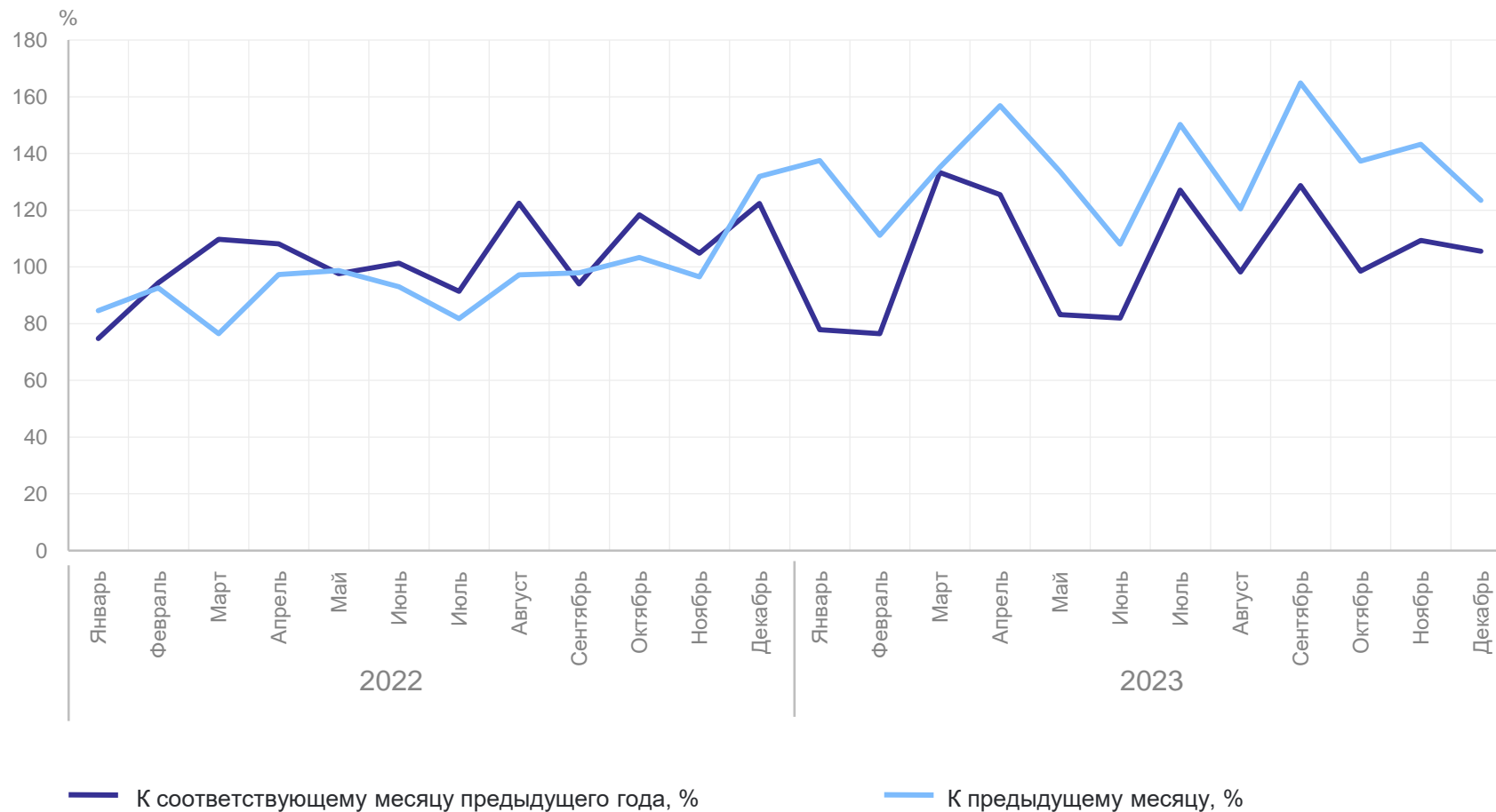
Добыча полезных ископаемых

ДИНАМИКА ДОБЫЧИ ПОЛЕЗНЫХ ИСКОПАЕМЫХ

январь – декабрь 2023 года

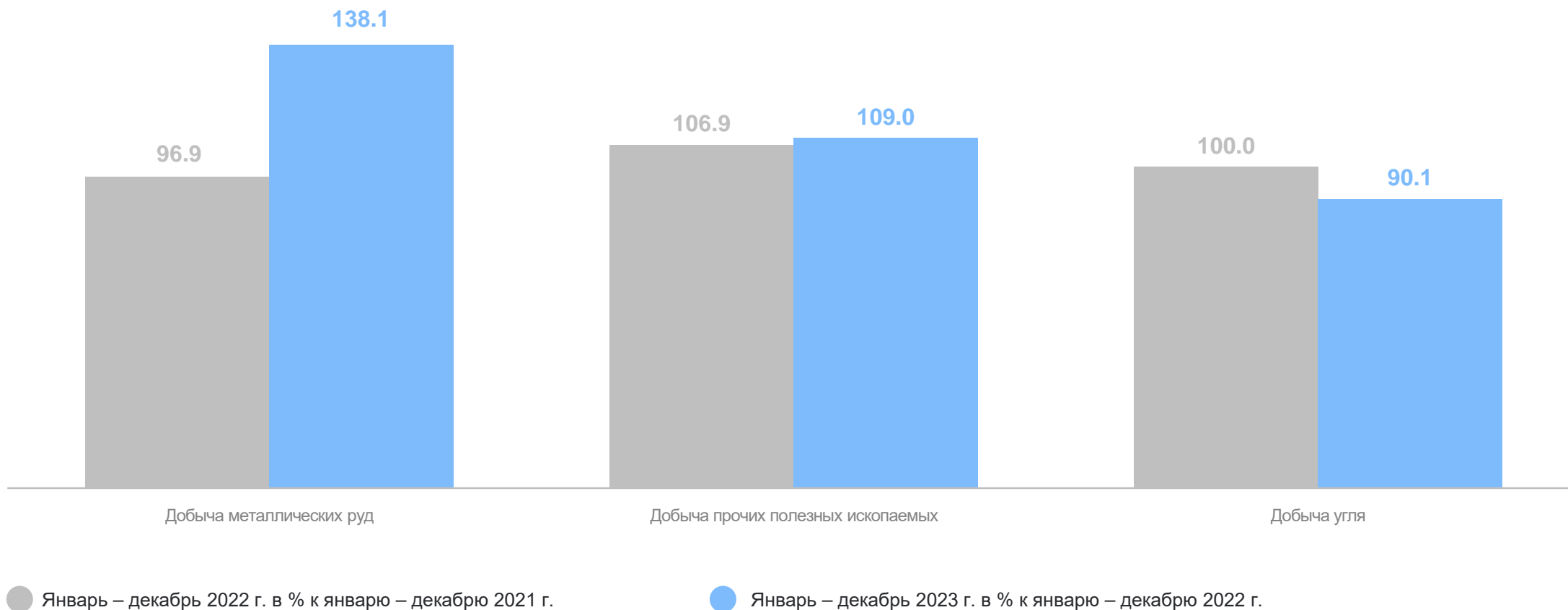
КАМЧАТСТАТ

135,0% к январю – декабрю 2022 года



ИНДЕКСЫ ПРОИЗВОДСТВА ПО ОСНОВНЫМ ВИДАМ ДОБЫВАЮЩИХ ПРОИЗВОДСТВ

КАМЧАТСТАТ



ДОБЫЧА ОТДЕЛЬНЫХ ВИДОВ ПОЛЕЗНЫХ ИСКОПАЕМЫХ

КАМЧАТСТАТ

январь – декабрь 2023 года

изменение к январю – декабрю 2022 г.



Щебень

420,4 тыс. метров³

+3,6%



Смеси песчано-гравийные

669,2 тыс. метров³

+37,3%

3

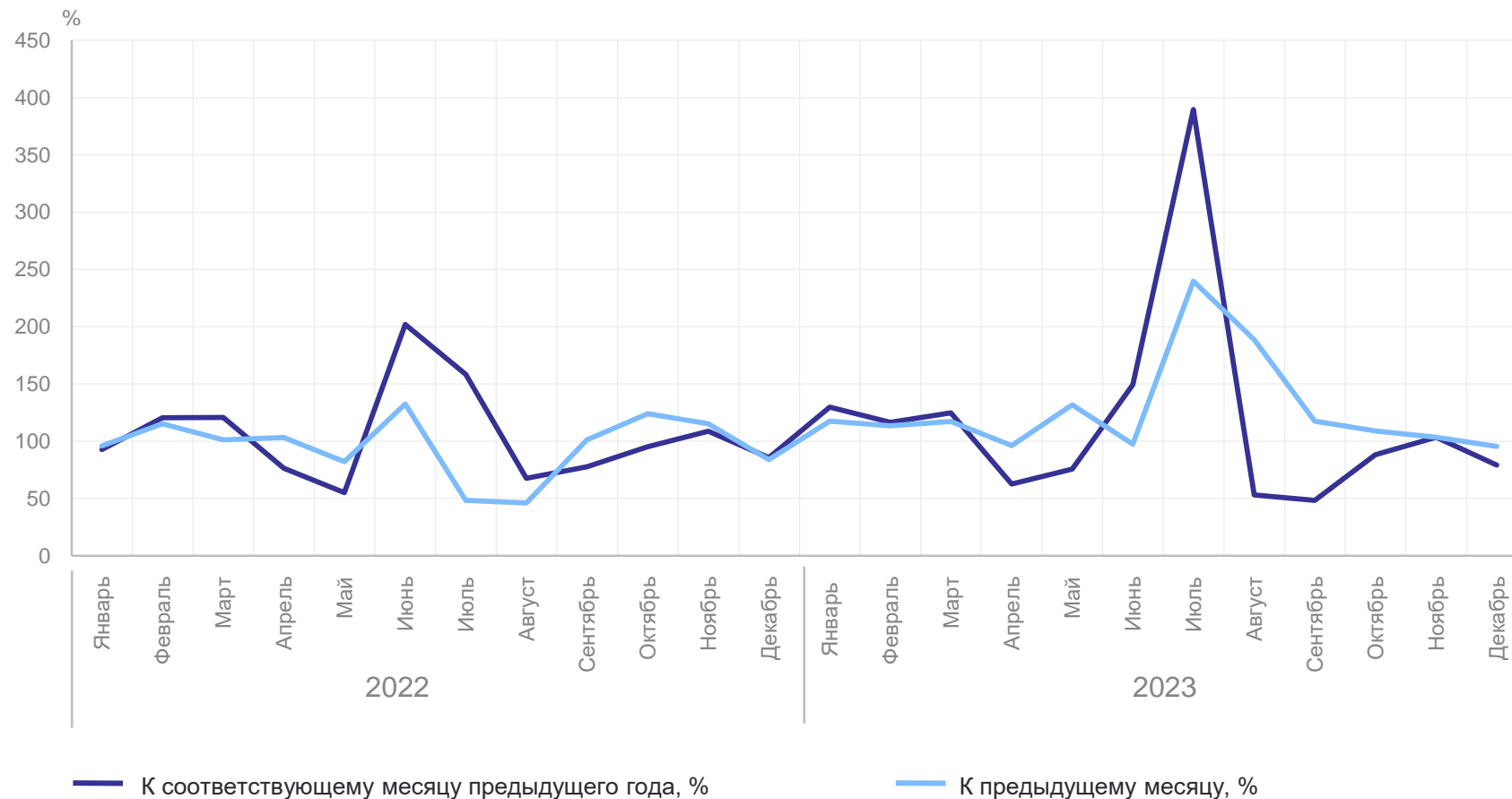
Обрабатывающие производства

ДИНАМИКА ОБРАБАТЫВАЮЩИХ ПРОИЗВОДСТВ

январь – декабрь 2023 года

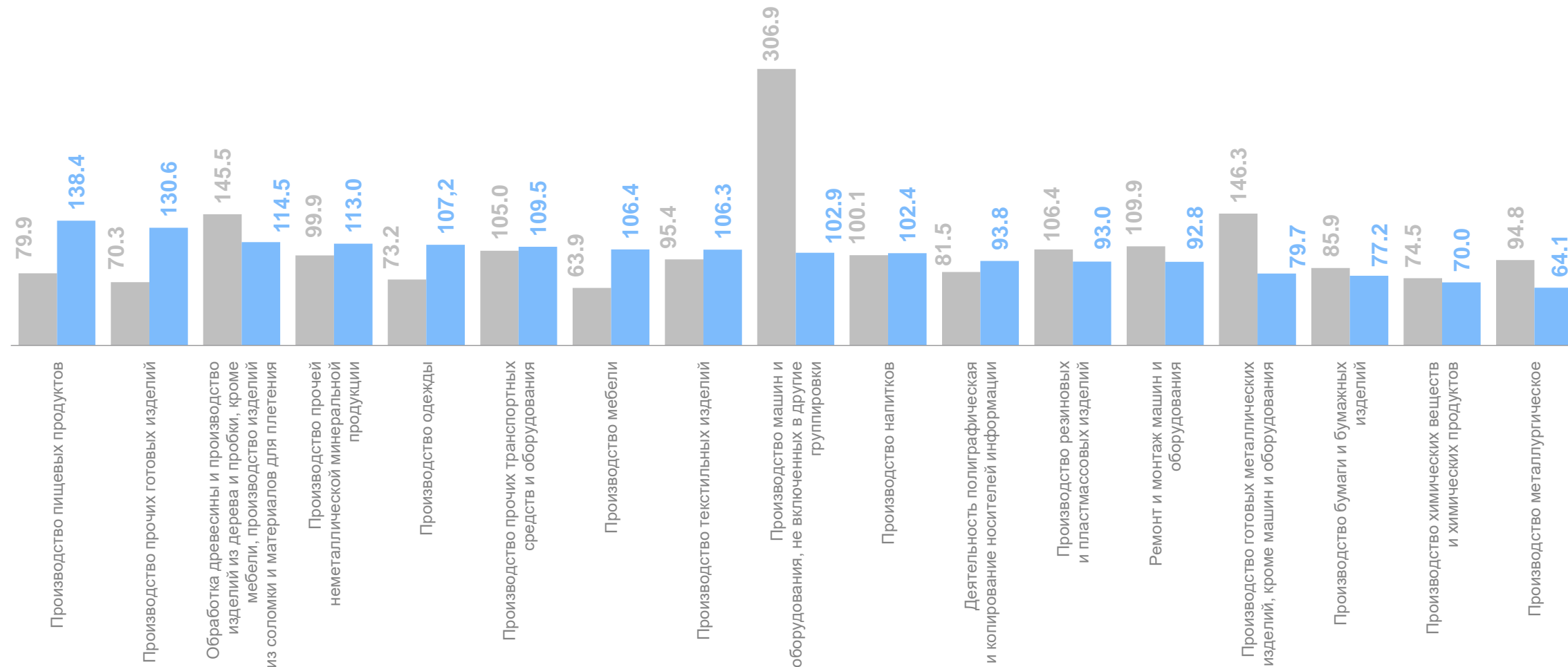
КАМЧАТСТАТ

135,2% к январю – декабрю 2022 года



ИНДЕКСЫ ПРОИЗВОДСТВА ПО ОСНОВНЫМ ВИДАМ ОБРАБАТЫВАЮЩИХ ПРОИЗВОДСТВ

КАМЧАТСТАТ



● Январь – декабрь 2022 г. в % к январю – декабрю 2021 г.

● Январь – декабрь 2023 г. в % к январю – декабрю 2022 г.

ПРОИЗВОДСТВО ОТДЕЛЬНЫХ ВИДОВ ПИЩЕВЫХ ПРОДУКТОВ

КАМЧАТСТАТ

январь – декабрь 2023 года

изменение к январю – декабрю 2022 г.



Рыба переработанная
и консервированная,
ракообразные
и моллюски

1 313,8 ТЫС. ТОНН

+32,9%



Молоко, кроме сырого

5 301,5 ТОНН

-3,4%



Изделия хлебобулочные
недлительного хранения

15 776,4 ТОНН

-9,5%

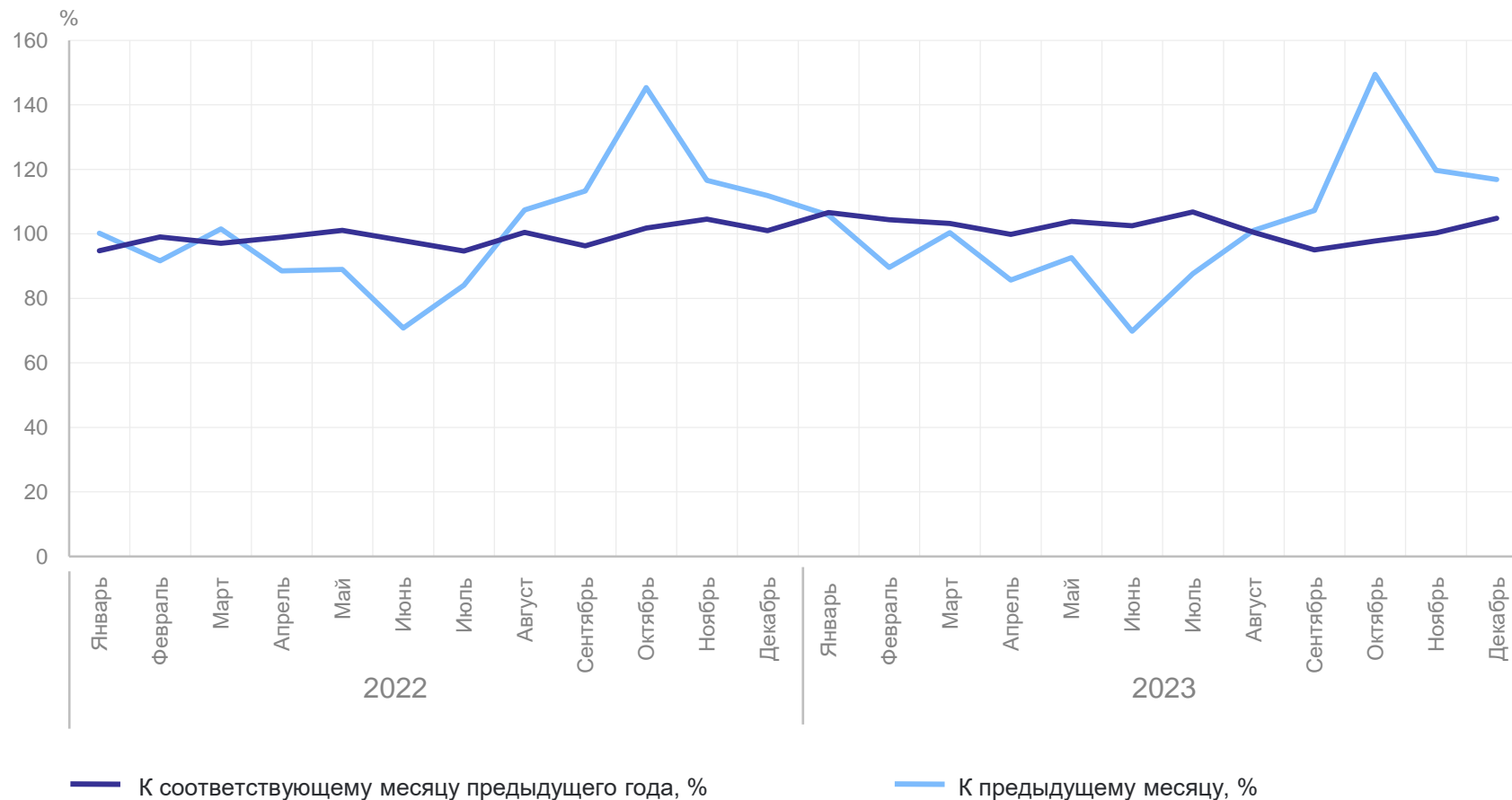
4

**Обеспечение электрической
энергией, газом и паром;
кондиционирование воздуха**

ДИНАМИКА ПО ОБЕСПЕЧЕНИЮ ЭЛЕКТРИЧЕСКОЙ ЭНЕРГИЕЙ, ГАЗОМ И ПАРОМ; КОНДИЦИОНИРОВАНИЕ ВОЗДУХА

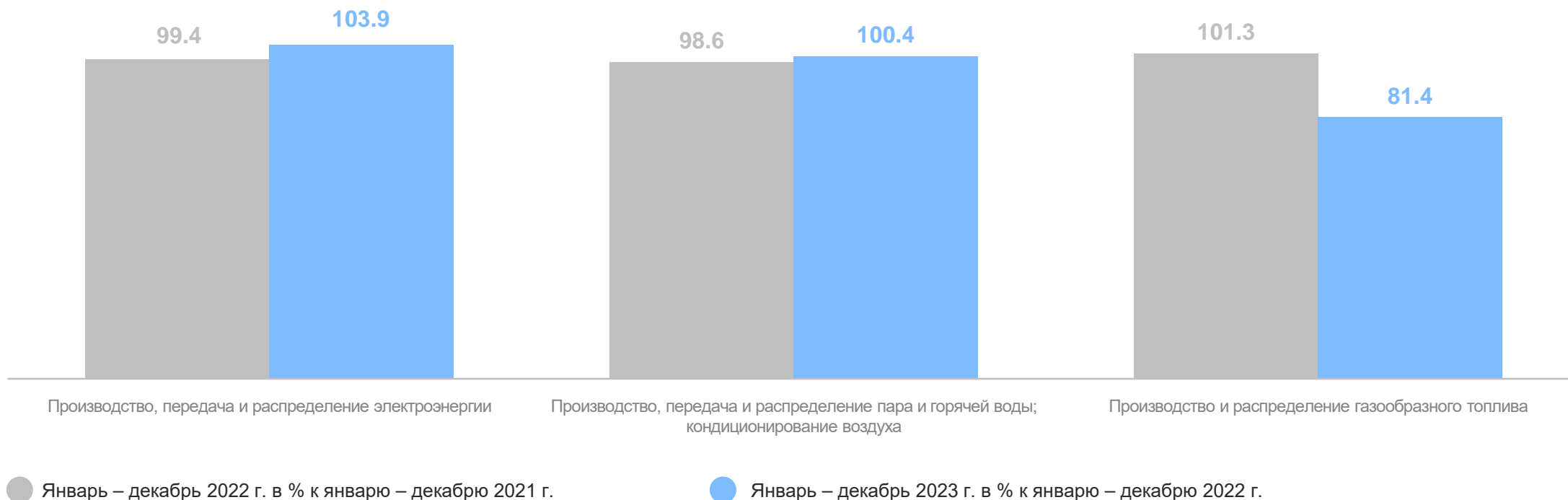
январь – декабрь 2023 года

102,4% к январю – декабрю 2022 года



ИНДЕКСЫ ПРОИЗВОДСТВА ПО ОБЕСПЕЧЕНИЮ ЭЛЕКТРИЧЕСКОЙ ЭНЕРГИЕЙ, ГАЗОМ И ПАРОМ; КОНДИЦИОНИРОВАНИЮ ВОЗДУХА

КАМЧАТСТАТ



январь – декабрь 2023 года

изменение к январю – декабрю 2022 г.



Электроэнергия

2 095,7 млн киловатт-часов

+3,7%



Пар и горячая вода

3 555,6 тысяч Гкал

+0,2%

5

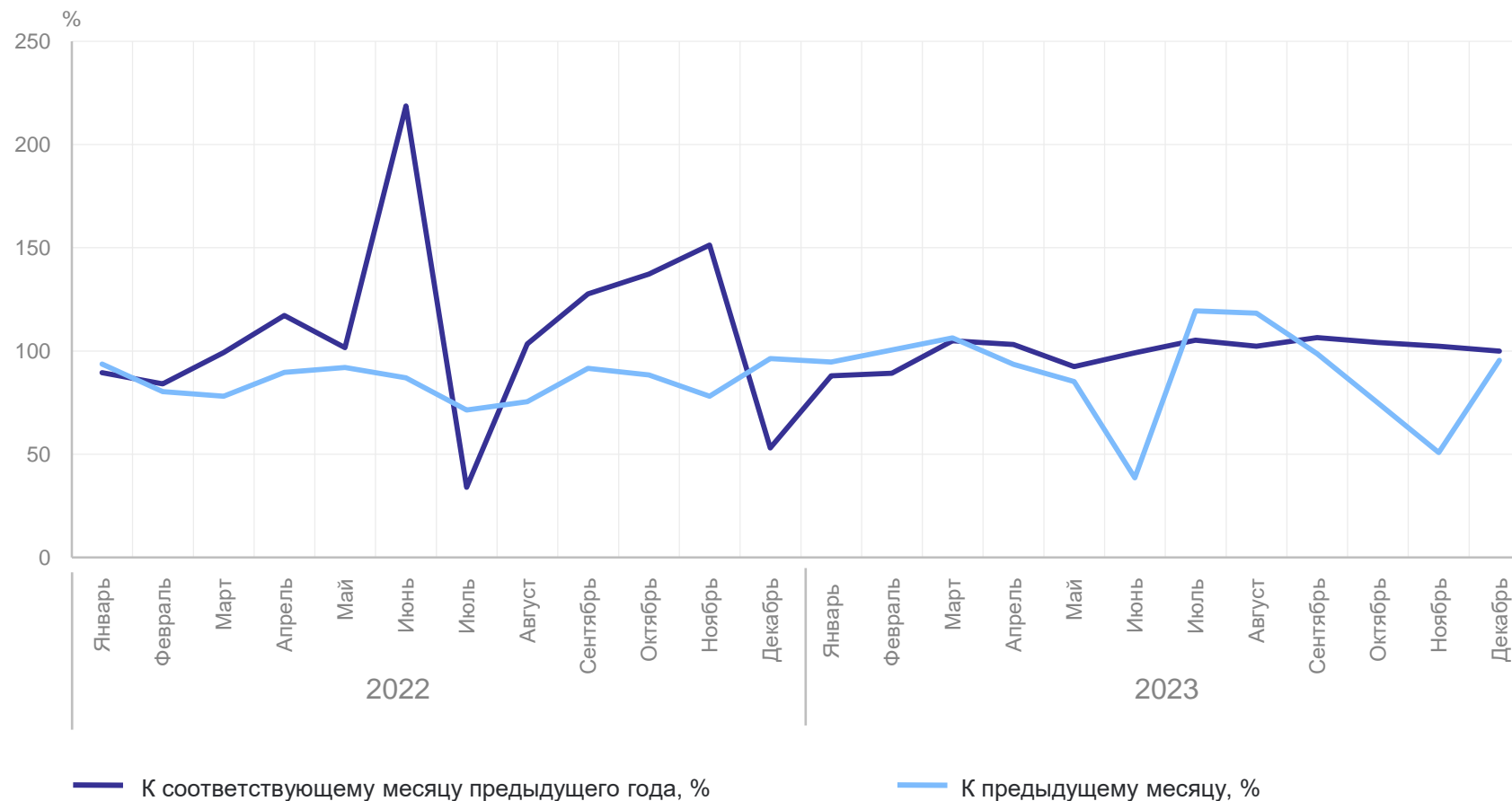
**Водоснабжение;
водоотведение, организация сбора и
утилизация отходов, деятельность по
ликвидации загрязнений**

ДИНАМИКА ПО ВОДОСНАБЖЕНИЮ; ВОДООТВЕДЕНИЮ, ОРГАНИЗАЦИЯ СБОРА И УТИЛИЗАЦИЯ ОТХОДОВ, ДЕЯТЕЛЬНОСТЬ ПО ЛИКВИДАЦИИ ЗАГРЯЗНЕНИЙ

КАМЧАТСТАТ

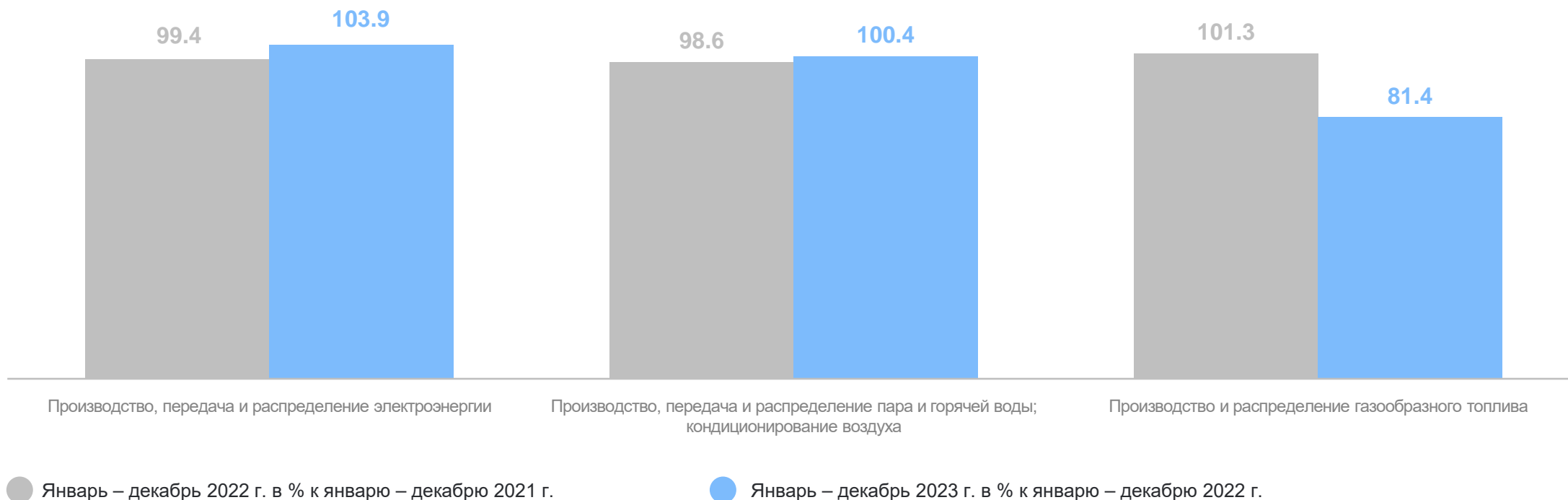
январь – декабрь 2023 года

80,4% к январю – декабрю
2022 года



ИНДЕКСЫ ПРОИЗВОДСТВА ПО ВОДОСНАБЖЕНИЮ; ВОДООТВЕДЕНИЮ, ОРГАНИЗАЦИЯ СБОРА И УТИЛИЗАЦИЯ ОТХОДОВ, ДЕЯТЕЛЬНОСТЬ ПО ЛИКВИДАЦИИ ЗАГРЯЗНЕНИЙ

КАМЧАТСТАТ



6


**Объем отгруженных товаров
собственного
производства, выполненных работ и
услуг собственными силами**

ОБЪЕМ ОТГРУЖЕННЫХ ТОВАРОВ СОБСТВЕННОГО ПРОИЗВОДСТВА, ВЫПОЛНЕННЫХ РАБОТ И УСЛУГ СОБСТВЕННЫМИ СИЛАМИ

КАМЧАТСТАТ

январь – декабрь 2023 г.

изменение к январю – декабрю 2022 г.

 Добыча полезных ископаемых


47 673,8 млн рублей

+57,3%

 Обрабатывающие производства


174 168,1 млн рублей

+36,1%

 Обеспечение электрической энергией, газом и паром; кондиционирование воздуха

26 048,1 млн рублей

+0,8%

 Водоснабжение; водоотведение, организация сбора и утилизация отходов, деятельность по ликвидации загрязнений

4 082,1 млн рублей

+9,1%